



# HƯỚNG DẪN DÙNG MS TEAMS

Hanoi – 8/2021

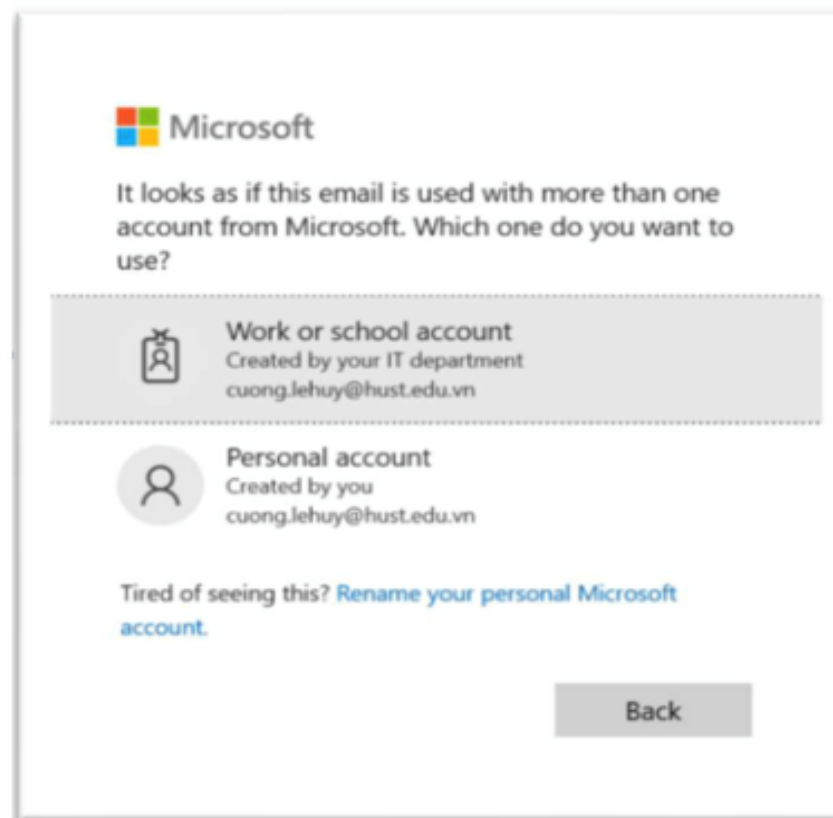
# Cách cài đặt và truy cập

## 1. Đăng nhập TEAMS:

- Cách 1: <https://teams.microsoft.com>

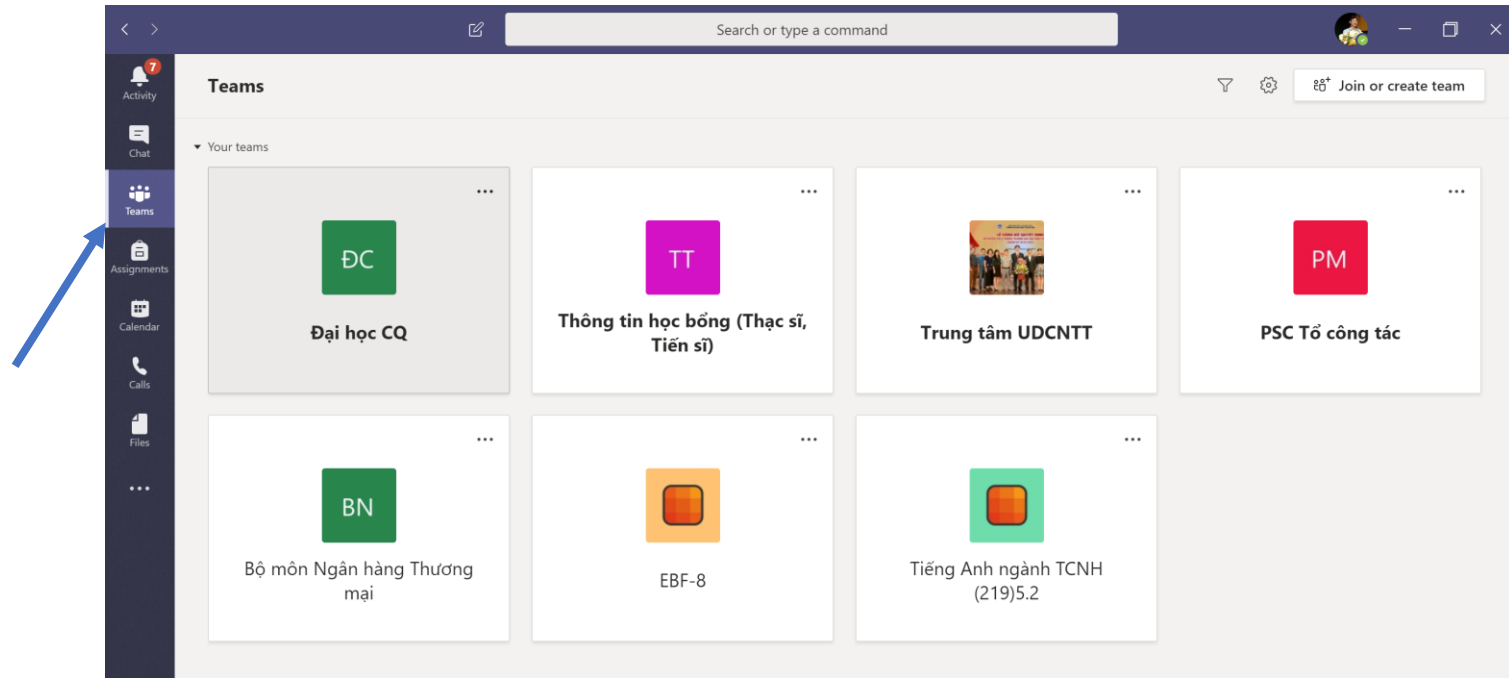
Sau đó đăng nhập bằng tài khoản email của nhà trường. **Lưu ý: sau khi nhập tên đăng nhập, chọn Work or School account.**

**Sử dụng email của trường. Ví dụ:**  
**xxxxxxx@st.neu.edu.vn**



- Cách 2: Download Microsoft Teams về máy tính
  - Link download: <https://products.office.com/vi-vn/microsoft-teams/download-app#desktopAppDownloadregion>
  - Hệ thống sẽ tự động lựa chọn bản cài đặt phù hợp với máy tính của bạn.
- Cách 3: Trên thiết bị di động: vào play store (Google) trên thiết bị android hoặc Apple app store để tìm app Micro Teams hoặc click vào đây: <https://products.office.com/vi-vn/microsoft-teams/download-app>

Lựa chọn  
Teams để  
thấy giao  
diện và các  
lớp trên  
TEAMS của  
mình



## 2. Thực hiện tham gia vào lớp học:

- Cách 1: Nếu thầy cô đã add sinh viên vào lớp, sinh viên sẽ thấy tên lớp học hiện lên ở phần Your TEAMS.
- Cách 2: Vào từ đường link được giáo viên cung cấp
- Cách 3: Vào từ mã (Code) của lớp do giáo viên cung cấp

Microsoft Teams interface showing a list of teams. A blue arrow points to the "Join or create team" button in the top right corner.

Search or type a command

Join or create team

Teams

Your teams

- Đại học CQ
- Thông tin học bổng (Thạc sĩ, Tiến sĩ)
- Trung tâm UDCNTT
- PSC Tổ công tác
- Bộ môn Ngân hàng Thương mại
- EBF-8
- Tiếng Anh ngành TCNH (219)5.2

Microsoft Teams interface showing the "Join or create a team" screen. A red arrow points to the "Enter code" input field.

Microsoft Teams

Search or type a command

Join or create a team

Back

Join or create a team

Create a team

Join a team with a code

Enter code

Enter a code to join a team? Enter it above.

Create team

Staff team

Public

Staff team

KQ

Khoa Quản trị kinh doanh (lớp...)

Public

Các thành viên chăm chỉ học tập và thực hành trên lớp.

Ht

Học tập, học tập, học tập mai

Public

Lenin's lovers

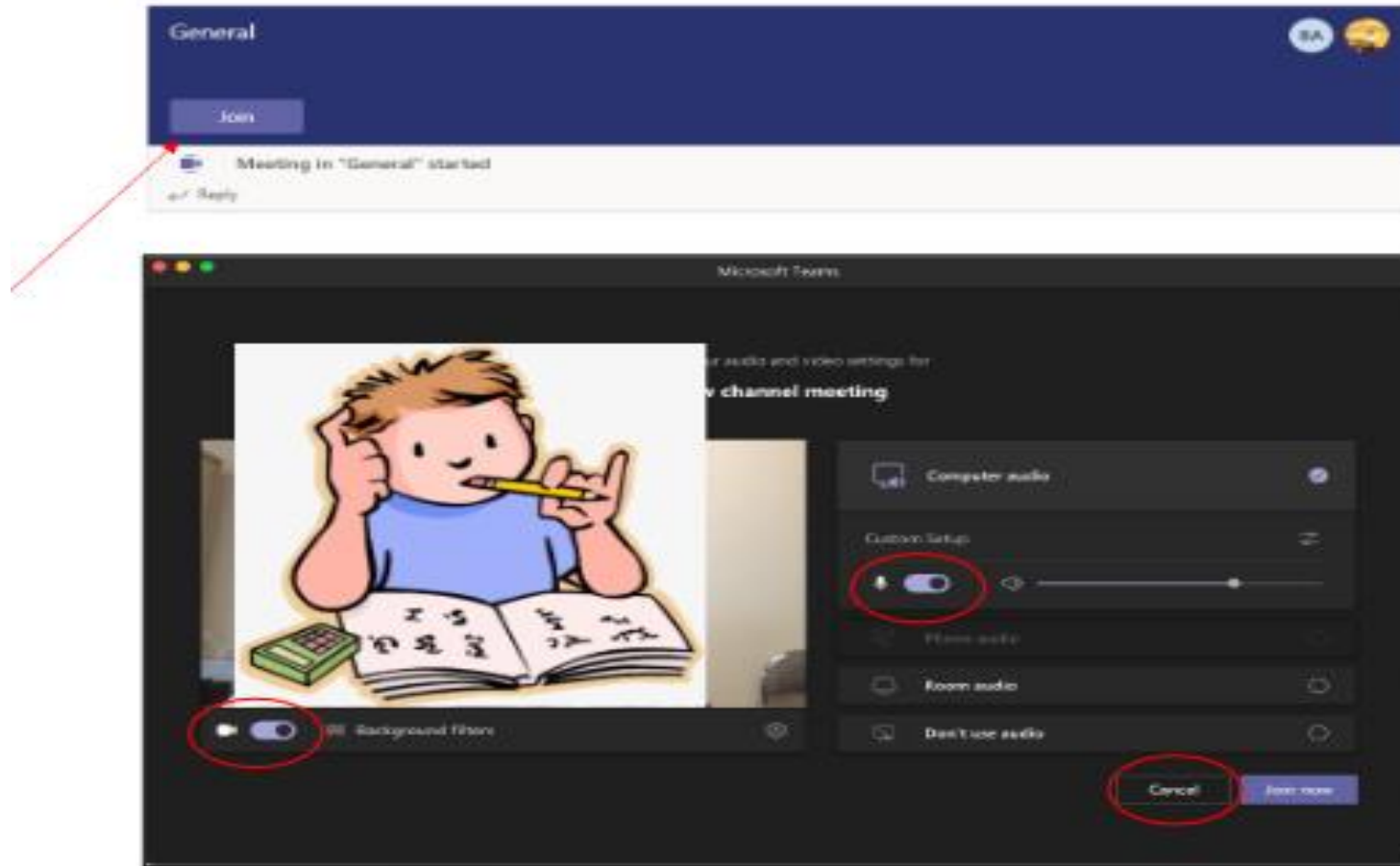
pt

phạm thu phương

Public

phạm thu phương

- Tham gia vào buổi học trực tuyến: Click vào Join của buổi meeting



## Cách học bài trên MS TEAMS:

1. Tham gia vào các buổi học online với giáo viên
2. Vào Files (trong Kênh Chung/Channel General để xem các tài nguyên giáo viên cung cấp
3. Vào Assignment để thực hiện nộp các bài tập giáo viên giao
4. Chú ý các deadlines



- Các link hướng dẫn của Trung tâm Ứng dụng CNTT để tìm hiểu thêm về TEAMS: <https://neu.edu.vn/Resources/Docs/SubDomain/cait/qui-trinh-thi-onl-teams.pdf>